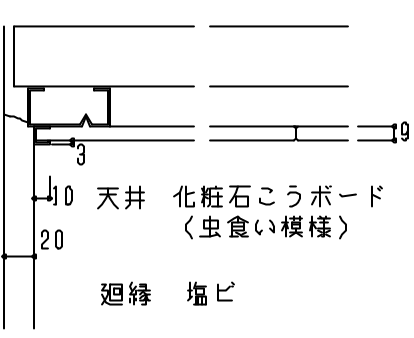
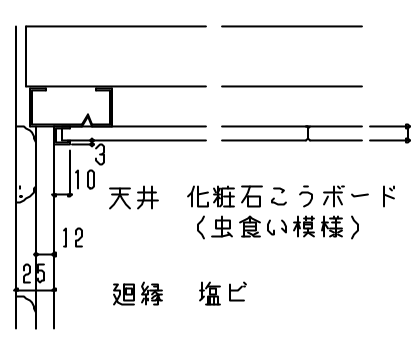
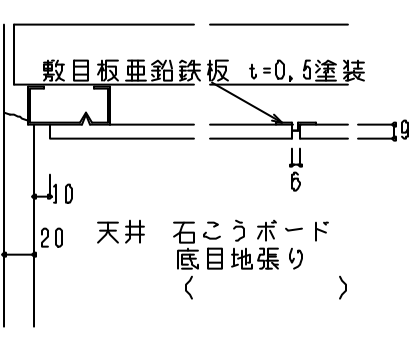
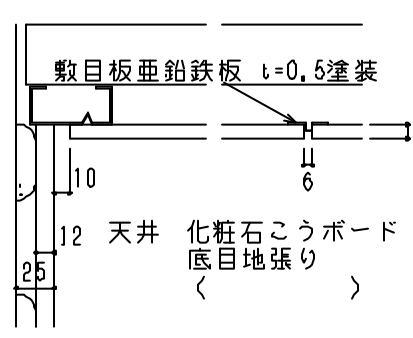
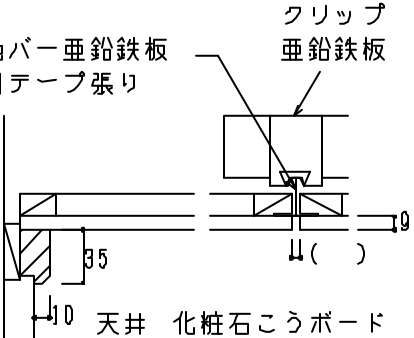
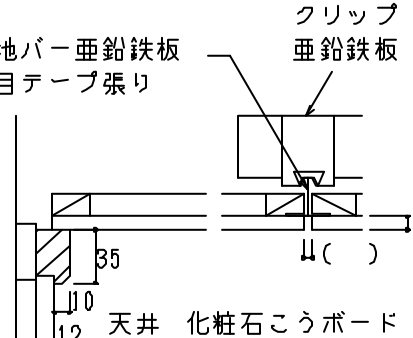
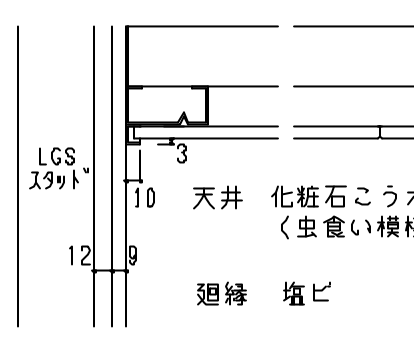
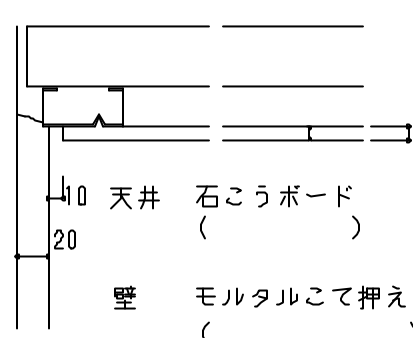
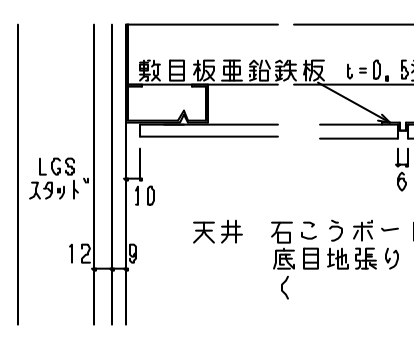
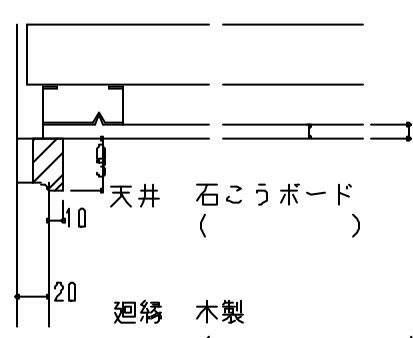
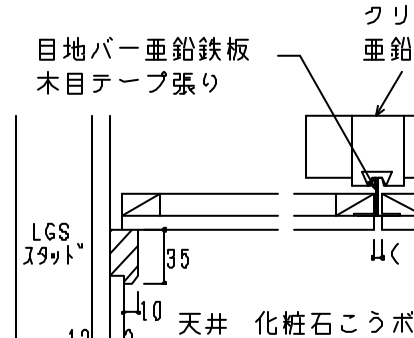


天井	化粧石こうボード・石こうボード（目地付き）	
壁	モルタルこて押え	石こうボード（直張り工法）
	 <p>天井 化粧石こうボード （虫食い模様）</p> <p>廻縁 塩ビ</p> <p>壁 モルタルこて押え （ ）</p> <p>③</p>	 <p>天井 化粧石こうボード （虫食い模様）</p> <p>廻縁 塩ビ</p> <p>壁 石こうボード （ ）</p> <p>③</p> <p>①</p>
	 <p>敷目板垂鉛鉄板 t=0.5塗装</p> <p>天井 石こうボード 底目地張り （ ）</p> <p>壁 モルタルこて押え （ ）</p> <p>①</p>	 <p>敷目板垂鉛鉄板 t=0.5塗装</p> <p>天井 化粧石こうボード 底目地張り （ ）</p> <p>壁 石こうボード （ ）</p> <p>①</p>
	 <p>目地バー垂鉛鉄板 木目テープ張り</p> <p>クリップ 垂鉛鉄板</p> <p>天井 化粧石こうボード （和室用木目）</p> <p>廻縁 木製 （ ）</p> <p>壁 モルタルこて押え （ ）</p> <p>③</p> <p>（目地幅）</p> <p>（樹種）</p> <p>①</p>	 <p>目地バー垂鉛鉄板 木目テープ張り</p> <p>クリップ 垂鉛鉄板</p> <p>天井 化粧石こうボード （和室用木目）</p> <p>廻縁 木製 （ ）</p> <p>壁 石こうボード （ ）</p> <p>③</p> <p>（目地幅）</p> <p>（樹種）</p> <p>①</p>
	 <p>LGS スタッド</p> <p>天井 化粧石こうボード （虫食い模様）</p> <p>廻縁 塩ビ</p> <p>壁 石こうボード （ ）</p> <p>③</p> <p>①②④</p>	 <p>天井 石こうボード （ ）</p> <p>壁 モルタルこて押え （ ）</p> <p>①⑤</p> <p>（塗装）</p> <p>（塗装 クロス）</p>
	 <p>LGS スタッド</p> <p>敷目板垂鉛鉄板 t=0.5塗装</p> <p>天井 石こうボード 底目地張り （ ）</p> <p>壁 石こうボード （ ）</p> <p>③</p> <p>①</p> <p>①②④</p>	 <p>天井 石こうボード （ ）</p> <p>廻縁 木製 （ ）</p> <p>壁 モルタルこて押え （ ）</p> <p>①⑤</p> <p>（塗装）</p> <p>（樹種塗装）</p> <p>（塗装 クロス）</p>
	 <p>LGS スタッド</p> <p>目地バー垂鉛鉄板 木目テープ張り</p> <p>クリップ 垂鉛鉄板</p> <p>天井 化粧石こうボード （和室用木目）</p> <p>廻縁 木製 （ ）</p> <p>壁 石こうボード （ ）</p> <p>③</p> <p>（目地幅）</p> <p>（樹種）</p> <p>①④</p>	

① 内装制限で不燃の場合は、表面仕上の石こうボードを不燃石こうボードとする。又、厨房等湿気のある室には石こうボードは使用しない。

② 遮音を必要とする場合は、共通事項・壁下地の項（共通1）参照のこと。

③ 廻縁は「L」型「T」型を適宜選定して図を修正する。

④ 石こうボードを一重張りとする場合は上層の9mmボードを削除し、壁と天井の接点納りは直張り工法に準ずる。

⑤ 100㎡内外、又は15㎡内外にボードに目地を設ける。